
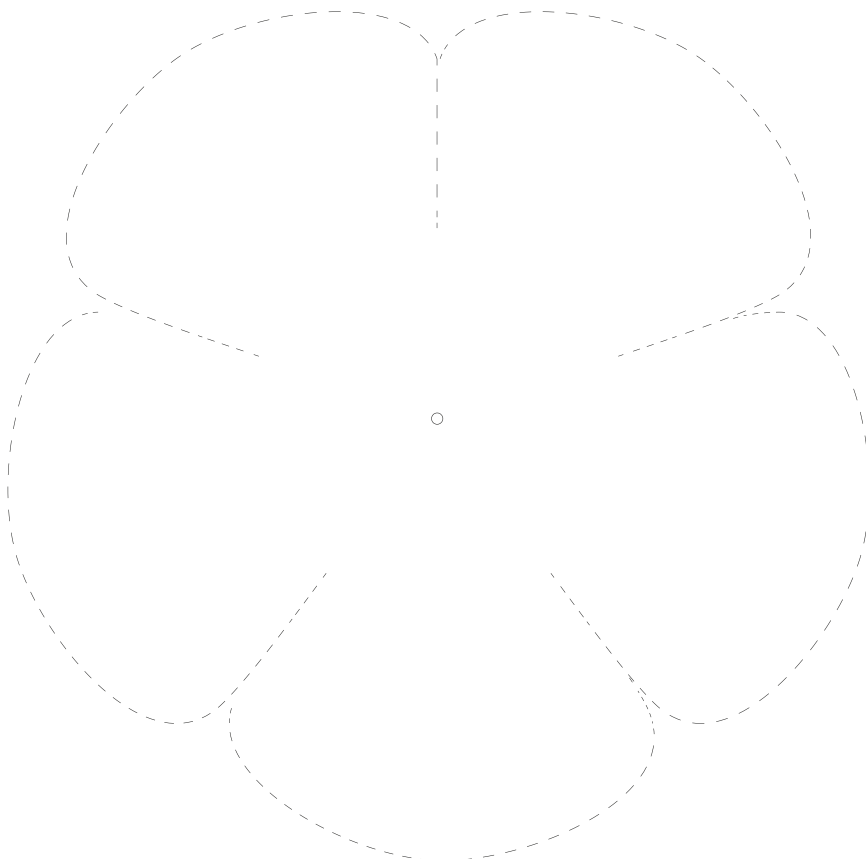



Eine Blume zum Vatertag

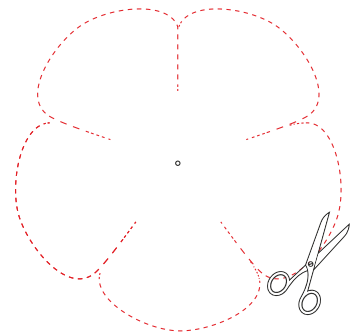
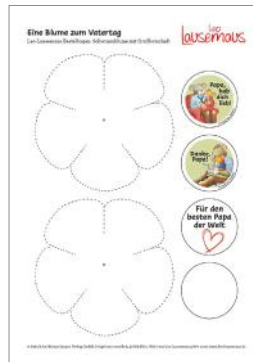
Leo-Lausemaus-Bastelbogen: Schwimmblume mit Grußbotschaft

Leo
Lausemaus




Anleitung

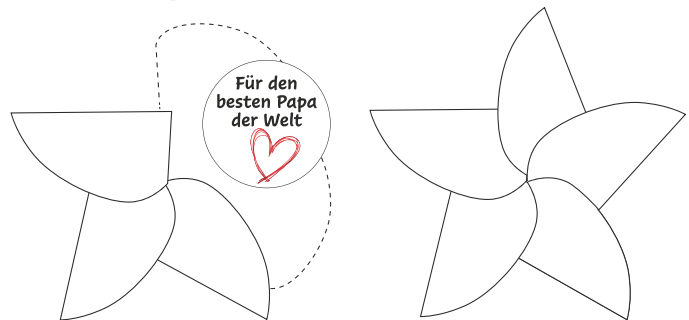
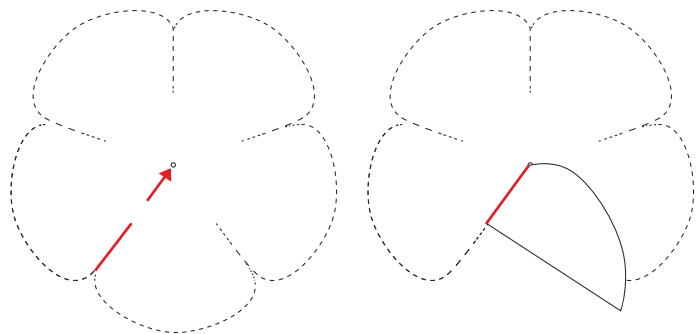
1. Bastelbogen auf Papier ausdrucken (am besten auf normalem Druckerpapier).
2. Die Blume entlang der gestrichelten Linie ausschneiden.




3. Einen der Kreise mit der gewählten (oder selbst gestalteten) Grußbotschaft ausschneiden.



4. Die Blütenblätter wie in der Skizze gezeigt zum Mittelpunkt der Blume hin falten. Nach dem 3. Blatt die Grußbotschaft einlegen. Zum Schluss das 5. Blatt unter das 1. Blatt schieben.



5. Grußblume in ein mit Wasser gefülltes Gefäß legen ... und warten, bis sich ihre Blütenblätter öffnen.



**Viel Freude beim Verschenken ...
und viel Spaß beim Staunen!**